



# Jaaroverzicht 2022



## Voorwoord:

In 2022 hebben we veel bereikt om gelijke onderwijskansen voor alle leerlingen te bevorderen, maar willen ons onderwijs nog passender en inclusiever maken. Dit vereist uitbreiding van het regionale onderwijsaanbod, waarbij we nauw samenwerken met speciaal onderwijs, jeugdhulp, welzijnswerk en het basisonderwijs.

We staan ook voor uitdagingen, zoals de gevolgen van de coronapandemie, groeiende kansenongelijkheid, middelengebruik en angst onder jongeren, en het personeelstekort in diverse sectoren. Laten we in gesprek gaan over welke rol wij als inclusieve gemeenschap kunnen spelen en gezamenlijk werken aan een toekomst van gelijke onderwijskansen voor iedereen.



- 9.563 leerlingen
- 19 scholen
- 8 schoolbesturen
- 5 gemeenten

## Onze missie:

Elke jongere in de Duin- en Bollenstreek een passende plek in het voortgezet onderwijs. Dichtbij huis en met de juiste begeleiding. Hier werken we samen aan.

## Onze visie:

Als organisatie zien we de school als vertrekpunt voor het onderwijs en de onderwijs-ondersteuning. We willen doorgaande lijnen versterken en zorgen voor verbinding met de ketenpartners. We denken kansrijk en stimuleren samenwerking, uitwisseling en ontwikkeling. Daarbij werken we data-gedreven en in een sterke kwaliteitscyclus.

## Ontwikkelingen

Het jaar 2022 was spannend voor het Samenwerkingsverband. We hebben gezamenlijk ambitieuze plannen gemaakt om het onderwijs in de Duin- en Bollenstreek inclusiever te maken.



## Speerpunten



- 1 Doorlopende ontwikkelijnen**  
'De ononderbroken ontwikkeling van de jeugdige staat centraal.'
- 2 Innoverend netwerk van voorzieningen**  
'Werken aan een dekkend onderwijsaanbod: inclusiever, passender, zo nabij mogelijk.'
- 3 Samenwerking tussen onderwijs en de jeugdhulp**  
'Samenwerken aan een integraal aanbod voor jeugdigen.'
- 4 Ouders en leerlingen zijn optimaal betrokken**  
'Ouders en leerlingen zijn partners passend onderwijs.'
- 5 Een kennisintensieve netwerkorganisatie**  
'Samen worden we steeds beter.'
- 6 Professionele interne organisatie**  
'Het samenwerkingsverband is deskundig, betrouwbaar en verbindend.'



## Het gehele jaarverslag 2022 inzien?

Klik of scan de QR-Code en download.



Bepaalde elementen in dit document zijn klikbaar, deze zijn aangegeven met een gele stip.

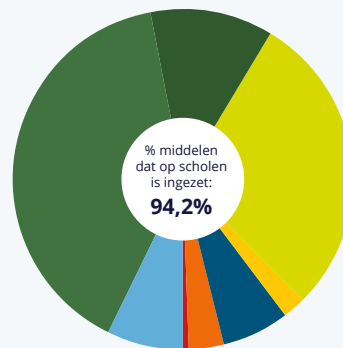
## Terugblik 2022

Als we terugblikken op het jaar 2022, dan zijn de meest opvallende zaken:

- Het opstellen van een nieuw Ondersteuningsplan '22-'26;
- Het stimuleren, regisseren en/of ondersteunen van diverse initiatieven in de regio gericht op inclusief regulier onderwijs;
- Het inzicht krijgen in het niveau van de basisondersteuning op scholen in onze regio en deze versterken;
- Het in kaart brengen en bekend maken van de beschikbare voorzieningen binnen onze regio en daarbuiten;
- Het professionaliseren en verder invullen van de governance en organisatie van het Samenwerkingsverband zelf;
- Het versterken van het netwerk door het creëren van diverse ontmoetingen tussen personen en organisaties;
- Met goed gevolg doorlopen van het vierjaarlijkse Inspectiebezoek;
- Het gaan voldoen aan diverse vereisten vanuit de Code Goed Bestuur en AVG;
- Het conform begroting uitvoeren van de beleidsprogramma's;
- Het niet conform planning afbouwen van de bovenmatige reserves door de fors hogere baten in 2022.

## Besteding middelen (Realisatie)

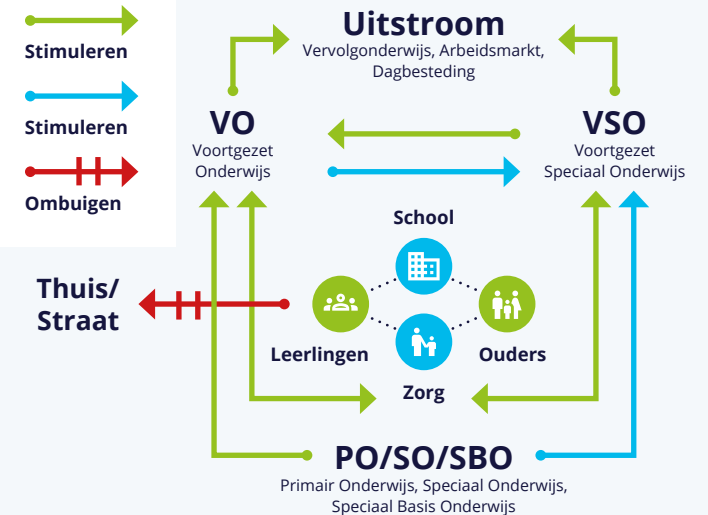
<b>Totale Baten</b>	€	<b>13.780.343</b>
Afdracht PrO	€	1.042.712
Afdracht VSO	€	5.607.918
<b>Totale afdrachten</b>	€	<b>6.650.630</b>
1. Passend onderwijs op de scholen	€	1.635.375
2. Opting out LWOO	€	4.068.068
3. Informeren, arrangeren en verwijzen	€	309.853
4. Innovatie dekkend onderwijs, pilots en projecten	€	917.624
5. Werkorganisatie Swv Duin- en Bollenstreek	€	464.985
6. Inzet bovenmatige reserves (Incidenteel)	€	41.457
<b>Totale lasten</b>	€	<b>7.455.362</b>



Resultaat € -325.649

## Onze opgave

Het huidige onderwijs willen we nog passender en inclusiever maken. Daarom streven we naar het op gang brengen van wat we een 'carrousel' zijn gaan noemen.



## Trends en ontwikkeling

Ten aanzien van het realiseren van onze opgave zien we de volgende opvallende trends in de streefnormen:

- Daling van de verplaatsingen van po naar vso (van 68 naar 58 leerlingen, streefdoel ≤ 50)
- Stijging van het aantal verplaatsingen van so naar vo (van 9 naar 16 leerlingen. Dat is 1 leerling boven de streefnorm van ≥ 15 leerlingen). 15 daarvan zijn ingestroomd in de VO+ klas bij de KTS en bij Limes Praktijkonderwijs.
- Het aantal verwijzingen van vo naar pro blijft stabiel en laag.
- Het aantal terugplaatsingen van vso naar vo is laag en verder gedaald. Daarmee voldoet dit niet aan onze streefnorm en behoeft daarmee gerichte verbeteracties.
- Het aantal verwijzingen vo naar vso is stabiel gebleven en op de streefnorm (20 leerlingen).

## Leerlingaantallen

### Vmbo/havo/vwo

1-10-2020 **9.254**

1-10-2021 **9.258**

1-10-2022 **9.365**

### Praktijkonderwijs (PrO)

1-10-2020 **209**

1-10-2021 **201**

1-10-2022 **198**

### VSO

1-10-2020 **370**

1-10-2021 **385**

1-10-2022 **358**

### Totaal (excl. VSO)

1-10-2020 **9.464**

1-10-2021 **9.478**

1-10-2022 **9.528**

## Deelnamepercentage

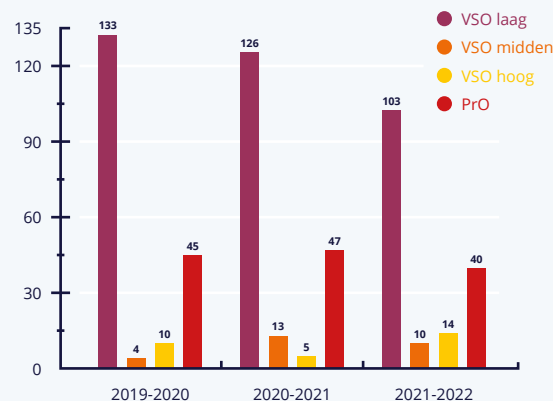
VSO en PrO  
per 1-10-2021



## Arrangementen via het Swv

	2020/2021	2021/2022
VO+ vmbo b/k KTS Voorhout	43	48
VO+ PrO Limes Katwijk	8	9
Docent op de Fiets	4	8
Buitenkans	6	8
Maatwerkarrangement	-	2

## Afgegeven toelaatbaarheidsverklaringen



Één gezamenlijk doel: het bieden van optimale ontwikkelingskansen voor alle kinderen en jongeren.

## Personeel en Organisatie

Totaal  
**5,25**  
fte

0,75 fte	Directie
1,0 fte	Ondersteuning management en team
1,2 fte	Regisseurs passend onderwijs, beleid en kwaliteit
2,0 fte	Loket Passend Onderwijs
0,3 fte	Secretariaat CAT

## Organisatievorm, toezicht en medezeggenschap



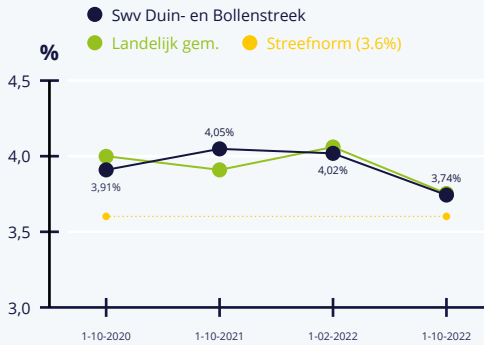
**Toelichting:** De raad van toezicht bestaat uit de schoolbestuurders van deelnemende schoolbesturen en 1 extern lid (tevens de voorzitter).

## Netwerk



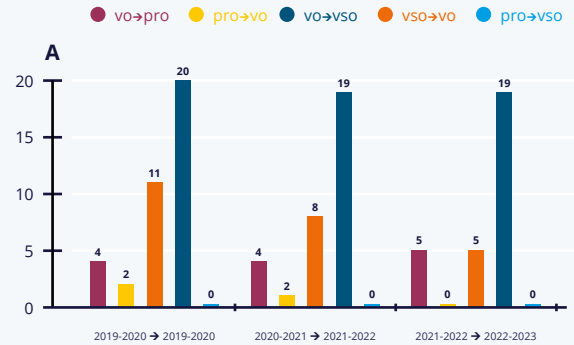
## Deelname aan het VSO

Wat was de afgelopen jaren het deelnamepercentage voor vso-leerlingen op 1 oktober?



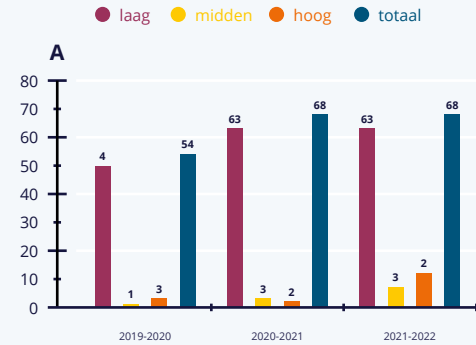
## Verplaatsingen vanaf onze scholen

Wat was de afgelopen jaren het aantal leerlingen dat is verplaatst vanaf onze scholen?



## Verplaatsingen PO→VSO

Voor hoeveel leerlingen vanuit het PO (bao, sbao en so) is er een nieuwe TLV toegekend (t.b.v. start nieuwe schooljaar) en hoe ontwikkelt zich dit?



## Verplaatsingen SO→VO

Hoeveel van de instromende leerlingen op onze reguliere scholen komt uit het so en hoe ontwikkelt zich dit?



## Gemiddelde verblijfsduur vso

Wat was de gemiddelde verblijfsduur van onze leerlingen op het vso? **Peildatum: 1-10-2021**



## Bezwaren, klachten of geschillen

Met hoeveel bezwaren, klachten of geschillen kreeg het Swv het afgelopen jaar te maken?

- 0 Hoeveel bezwaarschriften tegen een besluit TLV zijn er ingediend in het schooljaar?
- 0 Hoe vaak is er sprake geweest van een geschil in het schooljaar?
- 0 Hoeveel klachten zijn er ingediend?

## Thuiszitters per categorie

(bron: registratie RBL Holland Rijnland)

	15 mrt	15 jun	15 sep	15 dec	
<b>Langdurig Relatief Verzuim</b> (> 4 weken ongeoorloofd verzuim)	0	2	0	0	-
<b>Risicoleerlingen</b> (> 4 weken 50% - 100% geoorloofd verzuim wegens lichamelijke of psychische omstandigheden)	111	110	79	91	<
<b>Vrijstellingen (5 onder a)</b> (Vrijstelling van schoolinschrijving op lichamelijke of psychische gronden)	32	32	33	34	-
<b>Absoluut verzuim</b> (Leer- of kwalificatieplichtige jongeren zonder schoolinschrijving)	14	10	15	33	>

Gelijke kansen voor alle V(S)O leerlingen in de Duin- en Bollenstreek

Jaarverslag 2022 (Samengevat)

Samenwerkingsverband V(S)O Duin- en Bollenstreek (VO2803)

Sandtlaan 98, 2231 CE Rijnsburg  
info@swvduinenbollenstreek.nl  
www.swvduinenbollenstreek.nl  
0252 - 745 590



Verbinden,  
Versterken,  
Vernieuwen.



Het gehele jaarverslag 2022 inzien?

Klik of Scan de QR-Code en download.

Actief samenwerken om thuiszittende leerlingen te voorkomen of te zorgen dat ze zo snel mogelijk weer naar school gaan.