



Gelijke onderwijskansen voor alle V(S)O-leerlingen in de Duin- en Bollenstreek



Leerlingenaantallen

Vmbo/havo/vwo

1-10-2019	9.467
1-10-2020	9.255
1-10-2021	9.278

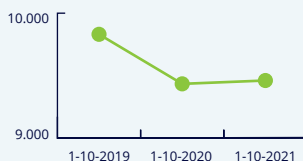
Praktijkonderwijs (PrO)

1-10-2019	205
1-10-2020	209
1-10-2021	200

VSO

1-10-2019	386
1-10-2020	370
1-10-2021	385

Ontwikkeling leerlingaantallen



Deelnamepercentage

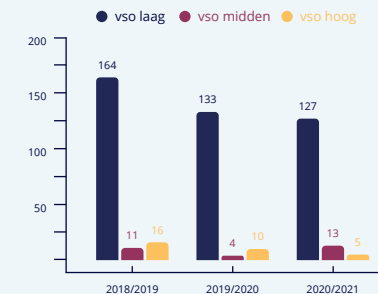
VSO en praktijkonderwijs per 1-10-2021

VSO	4,06%	PrO	2,11%
	3,77% (Landelijk)		3,18% (Landelijk)

Arrangementen via het Samenwerkingsverband

	2019/2020	2020/2021
VO+ vmbo b/k (symbiose) KTS Voorhout	39	49
VO+ praktijkonderwijs (maatwerkklas) Limes Katwijk	-	8
Docent op de Fiets	-	4
Buitenkans	9	6

Afgegeven toelaatbaarheidsverklaringen



Besteding middelen

Totale baten	€ 12.535.132
Afdracht PrO	€ 1.046.101
Afdracht VSO	€ 4.971.192
Totale afdrachten	€ 6.017.293
1. Passend onderwijs op de scholen	€ 1.373.972
2. Opting out LWOO	€ 3.889.331
3. Informeren, arrangeren en verwijzen	€ 229.304
4. Innovatie dekkend netwerk, pilots en projecten	€ 486.727
5. Werkorganisatie swv Duin- en Bollenstreek	€ 328.689
6. Inzet bovenmatige reserves (incidenteel)	€ 240.207
Totale lasten	€ 6.548.230
Resultaat	€ -30.391



Ontwikkelingen binnen het Samenwerkingsverband



Organisatievorm, toezicht en medezeggenschap



Toelichting: Statutenwijziging per 1 april 2021 naar een bestuursmodel met een Raad van Toezicht en een directeur-bestuurder. De raad van toezicht bestaat uit de schoolbestuurders van deelnemende schoolbesturen en 1 extern lid (tevens de voorzitter).

Personeel en Organisatie

Totaal	4,2 fte
Directie	0,6 fte
Ondersteuning management en team	1,0 fte
Regisseurs passend onderwijs, beleid en kwaliteit	1,2 fte
Loket passend onderwijs	1,2 fte
Secretariaat ACT	0,2 fte

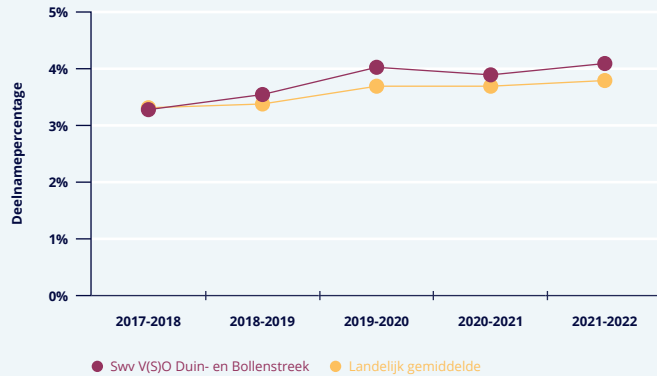
Het Samenwerkingsverband heeft sinds 2021 personeel in dienst. De personele lasten betreffen daarnaast de gedetacheerde kosten voor de inhuur van personeel.

Netwerk



Ontwikkeling deelname VSO

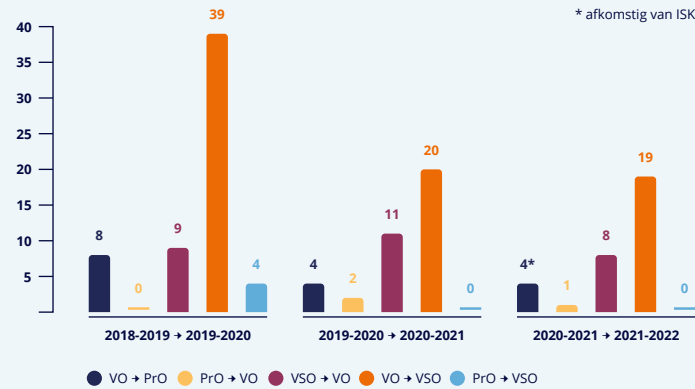
Wat was de afgelopen jaren het deelnamepercentage voor vso-leerlingen op 1 oktober?



Streefnorm: 3,6% in 2026. Dit komt neer op een jaarlijkse daling van ongeveer 11 leerlingen in het VSO.

Verplaatsingen vanaf onze scholen

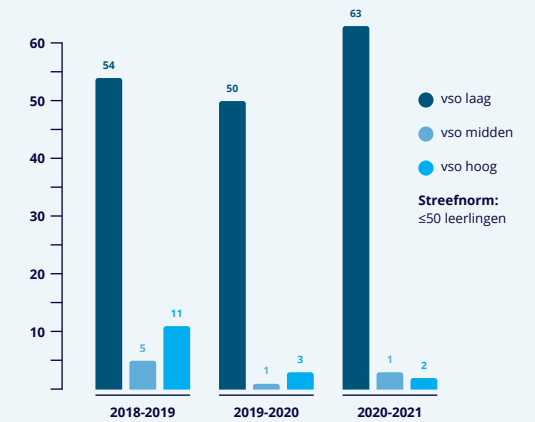
Wat was de afgelopen jaren het aantal leerlingen dat is verplaatst vanaf onze scholen?



Bij de overstap VSO → VO (incl. PrO) wordt uitgegaan van vso-leerlingen die door het sww bekostigd worden.
Streefnormen: VSO → VO ≥15 leerlingen | VO → VSO ≤15 leerlingen

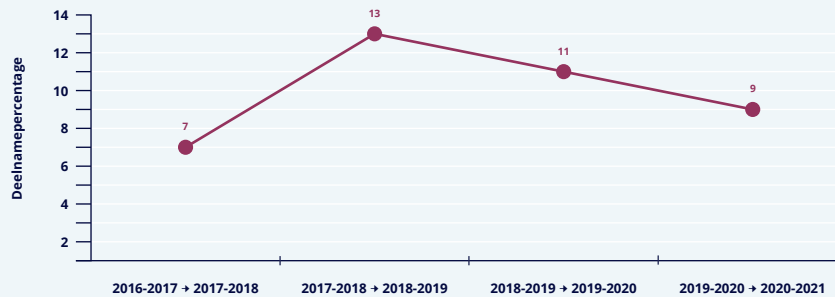
Verplaatsingen van PO → VSO

Voor hoeveel leerlingen vanuit het PO (bao, sbao en so) is er een nieuwe TLV toegekend (ten behoeve van start nieuwe schooljaar) en hoe ontwikkelt zich dit?



Verplaatsingen van SO → VO


Hoeveel van de instromende leerlingen op onze reguliere scholen komt uit het so en hoe ontwikkelt zich dit?



Streefnorm: ≥15 leerlingen

VSO-leerlingen en uitstrooprofielen

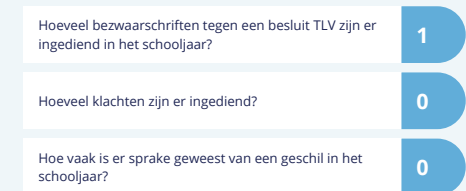
VSO uitstrooprofielen 'vervolgonderwijs', 'dagbesteding' en 'arbeidsmarkt' geven aan op welk niveau en in welke richting een leerling op dit moment onderwijs volgt op een school.



Peildatum: 1-10-2021

Bezwaren, klachten of geschillen

Met hoeveel bezwaren, klachten of geschillen kreeg het sww het afgelopen jaar te maken?



In 2021 is er bij het Samenwerkingsverband een bezwaar ingediend ten aanzien van de lengte van een toegekende TLV. Het bezwaar is later door de Landelijke Bezwaarcommissie Toelaatbaarheid als ongegrond verklaard.

Thuiszitters per categorie

	15 mrt	15 jun	15 sep	15 dec
Langdurig Relatief Verzuim (> 4 weken ongeoorloofd verzuim)	2	3	3	4
Risicoleerlingen (> 4 weken 50% - 100% geoorloofd verzuim wegens lichamelijke of psychische omstandigheden)	79	86	76	80
Vrijstellingen (5 onder a) (Vrijstelling van schoolinschrijving op lichamelijke of psychische gronden)	27	27	27	29
Absoluut verzuim (Leer- of kwalificatieplichtige jongeren zonder schoolinschrijving)	10	12	10	4

Gelijke onderwijskansen voor alle V(S)O-leerlingen in de Duin- en Bollenstreek